

お知らせ

東武鉄道634型(通称:スカイツリートレイン) 車両で”臨時特急”を運転します

1. 運転日

令和6年12月28日(土)~31日(火)

令和7年1月2日(木)~5日(日)



2. 列車種別

特急 (全車両座席指定)

3. 運転区間

【会津方面】春日部・会津田島間

【浅草方面】会津田島・浅草間

4. 停車駅時刻

【会津田島・会津若松方面】

スカイツリートレイン81号

春日部 (始発)	9:57
栃木 (発)	10:48
新鹿沼 (発)	11:09
下今市 (発)	11:29
鬼怒川温泉 (発)	11:58
鬼怒川公園 (発)	12:02
新藤原 (発)	12:08
川治湯元 (発)	12:16
湯西川温泉 (発)	12:21
上三依塩原温泉口 (発)	12:33
会津高原尾瀬口 (発)	12:44
会津田島 (着)	13:00
のりかえ	
12:56(発)を時刻変更します	
会津田島 (発)	13:03
会津若松 (着)	14:10

(接続列車)

【北千住・浅草方面】

スカイツリートレイン82号

会津若松 (発)	14:55
会津田島 (着)	16:11
のりかえ	
会津田島 (発)	16:28
会津高原尾瀬口 (発)	16:53
上三依塩原温泉口 (発)	17:03
湯西川温泉 (発)	17:18
川治湯元 (発)	17:23
新藤原 (発)	17:32
鬼怒川公園 (発)	17:36
鬼怒川温泉 (発)	17:46
下今市 (発)	18:08
新鹿沼 (発)	18:27
栃木 (発)	18:45
春日部 (発)	19:36
北千住 (発)	20:03
とうきょうスカイツリー (発)	20:12
浅草 (着)	20:15

(接続列車)

5. ご利用方法

ご乗車には、乗車券の他に「**特急券**」が必要となります。

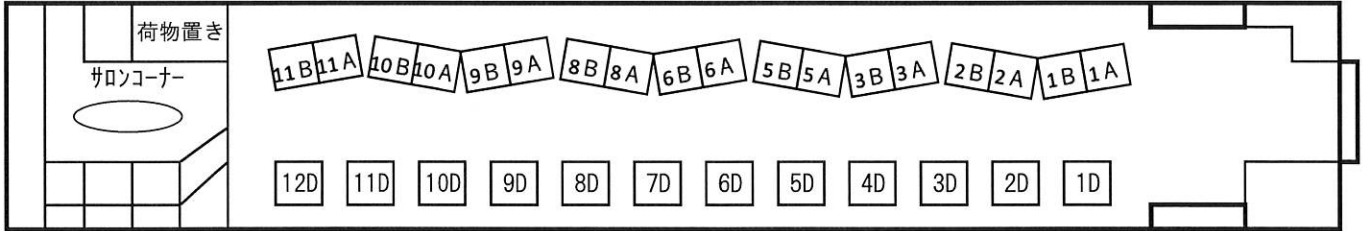
乗車日の1ヶ月前から会津鉄道有人駅で発売します。

634型特急スカイツリートレイン座席表

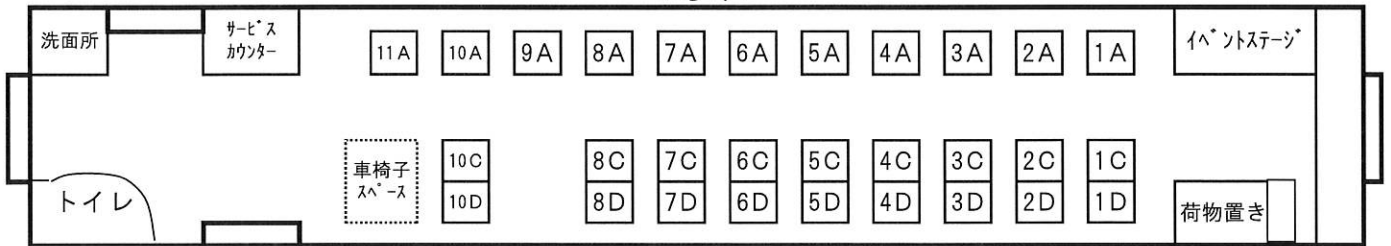
← 浅草方面

鬼怒川温泉・会津田島方面 →

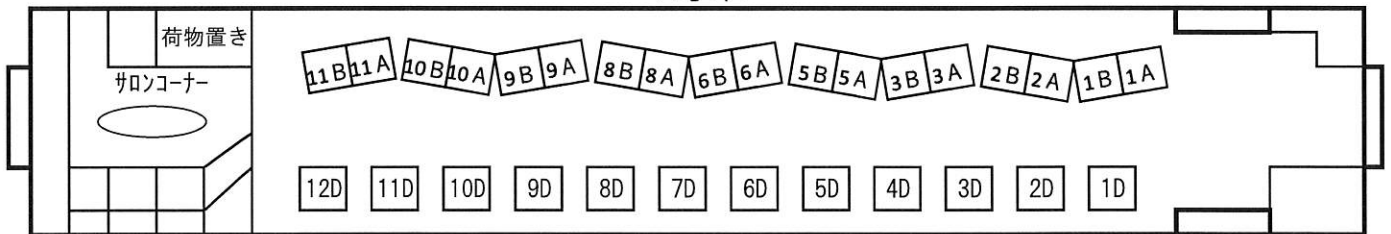
4号車



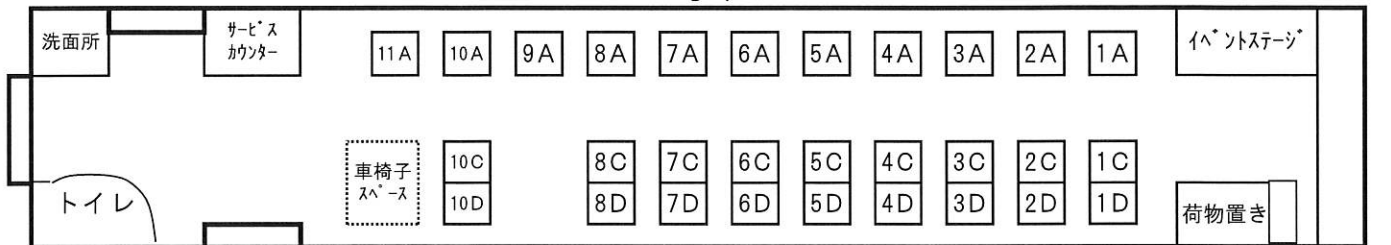
3号車



2号車



1号車



スカイツリートレイン 運賃・料金早見表（単位：円）

駅名	浅草		北千住		春日部		栃木		新鹿沼		下今市		鬼怒川温泉		鬼怒川公園		新藤原		川治湯元		湯西川温泉		上三依塩原温泉口		会津高原尾瀬口		会津田島		
とうきょうスカイツリー	160	とうきょうスカイツリー																											
	550	550																											
北千住	210	180	北千住																										
	550	550	550																										
春日部	540	490	430	春日部																									
	550	550	550	550																									
栃木	1,000	1,000	920	750	栃木																								
	1,250	1,250	1,250	950	950																								
新鹿沼	1,230	1,230	1,230	920	380	新鹿沼																							
	1,450	1,450	1,450	1,250	700	700																							
下今市	1,400	1,400	1,400	1,090	610	380	下今市																						
	1,650	1,650	1,650	1,450	950	700	700																						
鬼怒川温泉	1,590	1,400	1,400	1,230	750	490	270	鬼怒川温泉																					
	1,650	1,650	1,650	1,450	950	700	550	550																					
鬼怒川公園	1,590	1,590	1,400	1,230	750	540	270	160	鬼怒川公園																				
	1,650	1,650	1,650	1,450	950	700	700	700	700																				
新藤原	1,590	1,590	1,400	1,230	750	540	330	160	160	新藤原																			
	1,650	1,650	1,650	1,450	950	700	700	700	700	700																			
川治湯元	1,890	1,890	1,700	1,530	1,050	840	630	460	460	300	川治湯元																		
	2,030	2,030	2,030	1,830	1,330	1,080	1,080	1,080	1,080	380	380																		
湯西川温泉	2,110	2,110	1,920	1,750	1,270	1,060	850	680	680	520	300	湯西川温泉																	
	2,030	2,030	2,030	1,830	1,330	1,080	1,080	1,080	1,080	380	380	380																	
上三依塩原温泉口	2,430	2,430	2,240	2,070	1,590	1,380	1,170	1,000	1,000	840	640	520	上三依塩原温泉口																
	2,030	2,030	2,030	1,830	1,330	1,080	1,080	1,080	1,080	380	380	380	380																
会津高原尾瀬口	2,680	2,680	2,490	2,320	1,840	1,630	1,420	1,250	1,250	1,090	1,000	840	520	会津高原尾瀬口															
	2,030	2,030	2,030	1,830	1,330	1,080	1,080	1,080	1,080	380	380	380	380	380															
会津田島	3,310	3,310	3,120	2,950	2,470	2,260	2,050	1,880	1,880	1,720	1,630	1,470	1,150	630	会津田島														
	2,340	2,340	2,340	2,140	1,640	1,390	1,390	1,390	1,390	690	690	690	690	310	310														

上段	運賃(10円単位)	小児の旅客運賃・料金は各社ごとに大人の運賃・料金を折半し、10円未満のは数は10円単位に切り上げた額とします。
下段	特急料金	スカイツリートレイン